



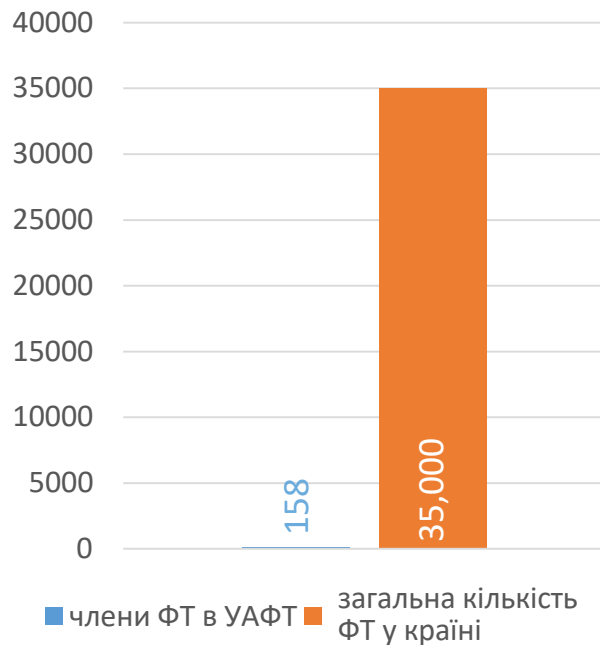
World Confederation
for Physical Therapy

УКРАЇНА

WCPT ПРОФІЛЬ КРАЇНИ

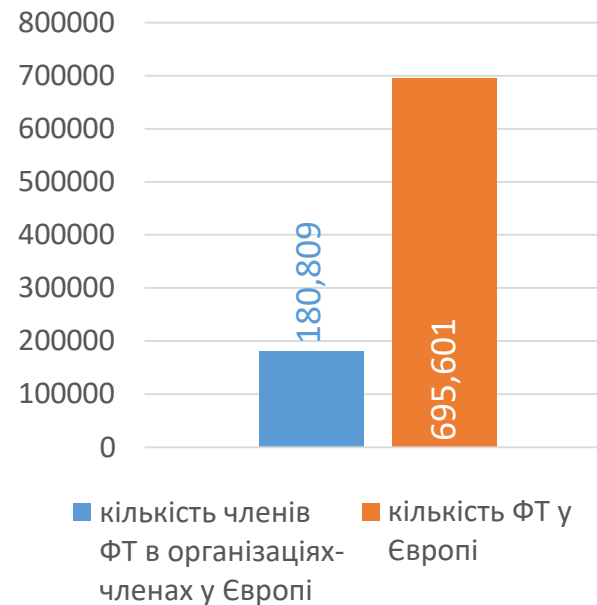
Грудень 2018

Фізичних терапевтів в Україні



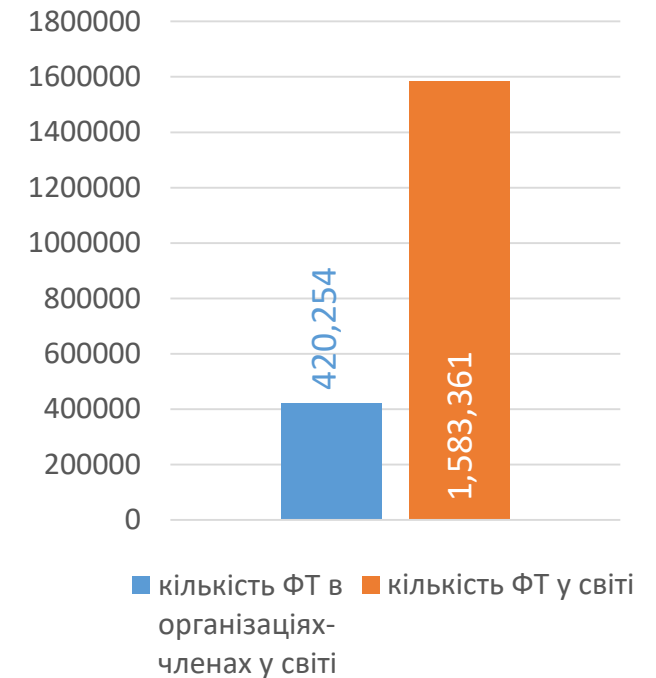
0.4% ФТ є членами Української Асоціації фізичної терапії

Фізичних терапевтів у Європейському регіоні WCPT



26% ФТ у Європі є в організаціях, які є членами WCPT

Фізичних терапевтів у світі



26.5% ФТ у світі є в організаціях, які є членами WCPT

Ці результати ґрунтуються на щорічному опитуванні, які надсилають організації-члени WCPT. У 2018 році у щорічному опитування прийняли участь 122 організацій-членів та 89 з них надали повні відповіді. Деякі дані були отримані з інших джерел доступних для WCPT.

В УКРАЇНІ

6 із 10


фізичних терапевтів є жінки



У СВІТІ

6 із 10

фізичних терапевтів є жінки





Країна	Кількість членів
Албанія	126
Австрія	3,902
Бельгія	3,880
Боснія та Герцоговина	283
Кіпр	480
Чехія	501
Данія	11,720
Фінляндія	6,229
Франція	2,339
Грузія	183
Німеччина	21,502
Греція	2,541
Угорщина	952
Ісландія	664
Ірландія	3,089
Ізраїль	700
Італія	11,817

Країна	Кількість членів
Йордан	120
Косово	484
Латвія	700
Ліван	1,480
Ліхтенштейн	106
Литва	105
Люксембург	667
Мальта	130
Чорногорія	323
Нідерланди	16,500
Норвегія	7,213
Польща	2,300
Словенія	550
Іспанія	5,832
Швеція	10,505
Україна	158
Великобританія	48,587

This data is based on responses received to the 2018 survey.

Найменша ОЧ у Європі

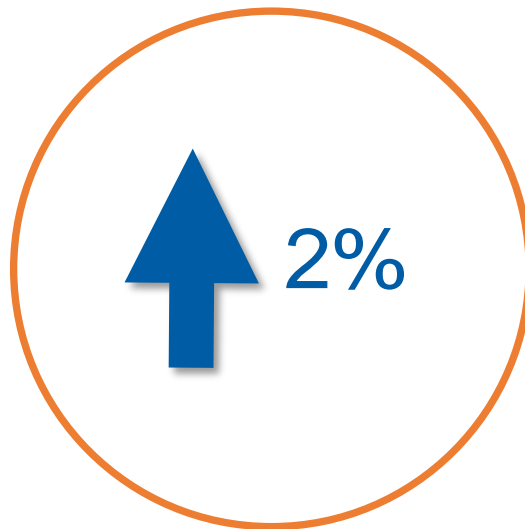
Є шостою найменшою за кількістю членів ОЧ

Набільша ОЧ у Європі


PERCENTAGE INCREASE/DECLINE IN MEMBERSHIP NUMBERS SINCE 2017 SURVEY



in your organisation

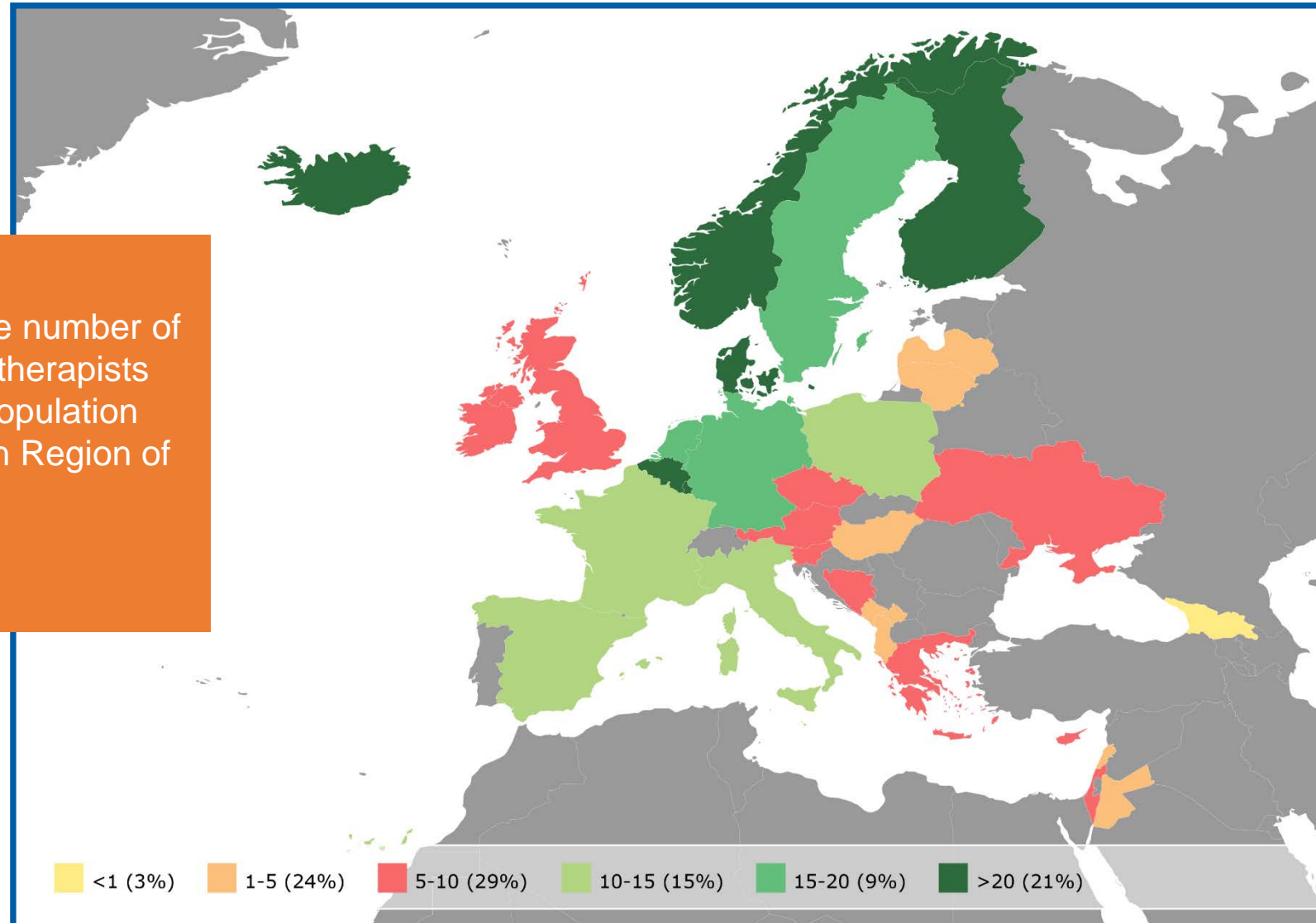


in the European
Region of WCPT



globally, in countries where a
WCPT member organisation exists

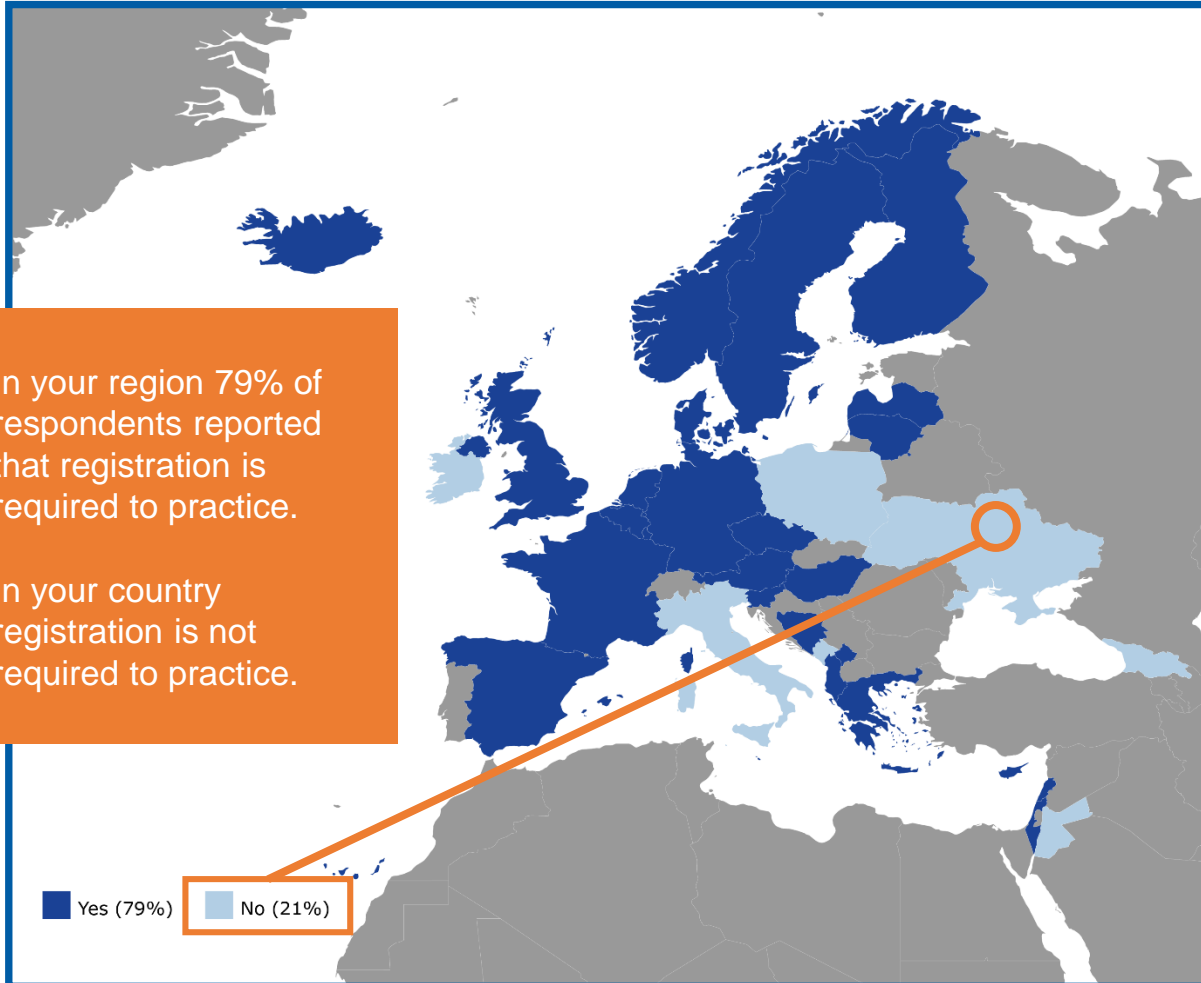
This map shows the number of practising physical therapists per 10,000 of the population within the European Region of WCPT.



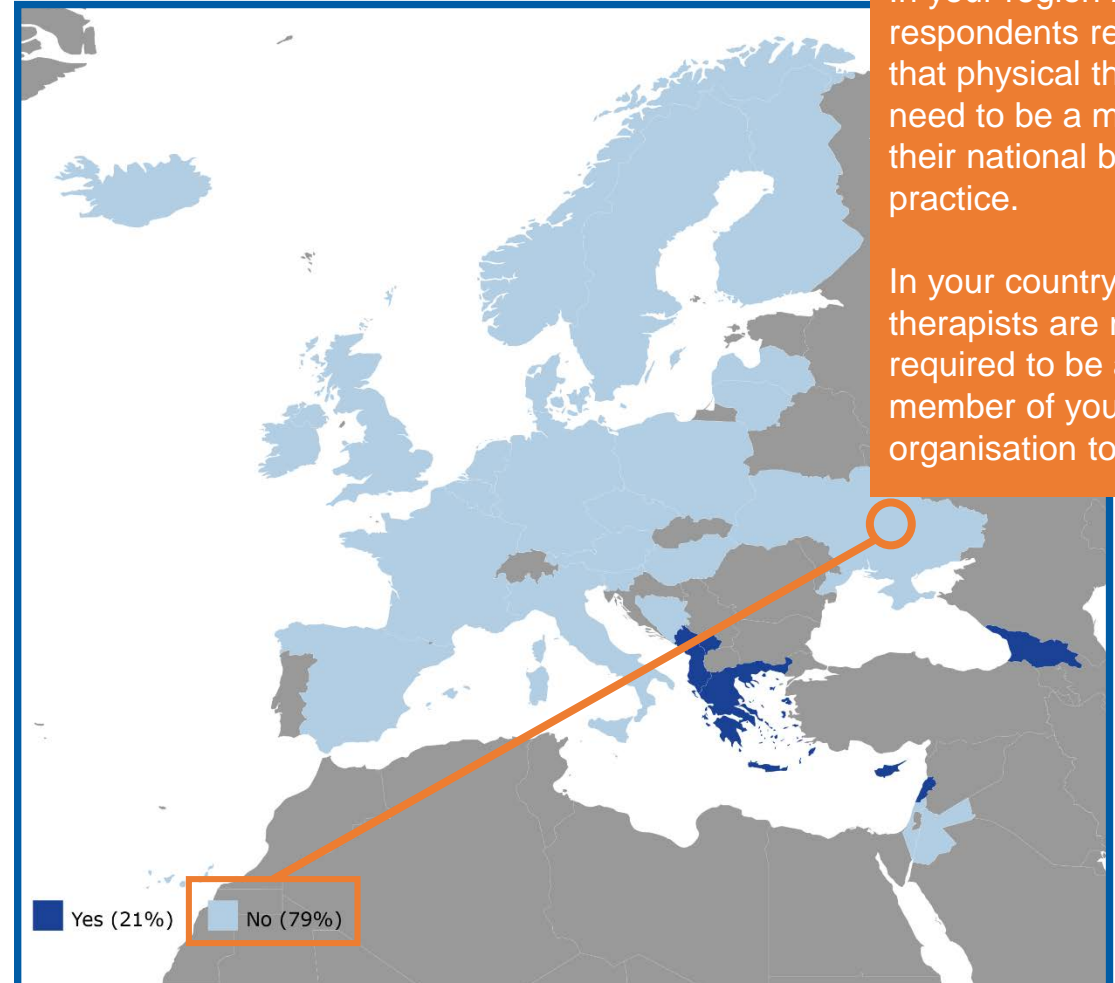


In your region physical therapists are permitted to:	Belgium	Georgia	Hungary	Iceland	Ireland	Israel	Kosovo	Lithuania	Malta	Netherlands	Spain	Sweden	Ukraine	United Kingdom	Cyprus	Denmark	Latvia	Lebanon	Norway	Austria	Finland	Bosnia and Herzegovina	Czech republic	France	Germany	Greece	Italy	Jordan	Luxembourg	Slovenia	Liechtenstein	Albania	Montenegro	Poland	
Act as first contact/autonomous practitioners	✓	✓	✓	✓	✓	✓	✓	✓	✓	✓	✓	✓	✓	✓	✓	✓			✓		✓														
Assess patients/clients	✓	✓	✓	✓	✓	✓	✓	✓	✓	✓	✓	✓	✓	✓	✓	✓	✓	✓	✓	✓	✓	✓	✓	✓	✓	✓	✓	✓	✓	✓	✓	✓	✓		
Make a diagnosis	✓	✓	✓	✓	✓	✓	✓	✓	✓	✓	✓	✓	✓	✓		✓	✓	✓	✓	✓															
Treat (interventions, advice and evaluation of outcome)	✓	✓	✓	✓	✓	✓	✓	✓	✓	✓	✓	✓	✓	✓	✓	✓	✓	✓	✓	✓	✓	✓	✓	✓	✓	✓	✓	✓	✓	✓	✓	✓	✓	✓	✓
Refer to other specialists/services	✓	✓	✓	✓	✓	✓	✓	✓	✓	✓	✓	✓	✓	✓	✓		✓	✓																	
Offer preventative advice/services	✓	✓	✓	✓	✓	✓	✓	✓	✓	✓	✓	✓	✓	✓	✓	✓	✓	✓	✓	✓	✓	✓	✓	✓	✓	✓	✓	✓	✓	✓	✓	✓	✓	✓	✓

DO PHYSICAL THERAPISTS NEED TO REGISTER TO PRACTICE IN YOUR COUNTRY?



DO PHYSICAL THERAPISTS NEED TO BE A MEMBER OF YOUR ORGANISATION TO PRACTICE IN YOUR COUNTRY?





Find out more about physical therapy around the world:
[Global profiles](#)



Follow WCPT on social media
@WCPT1951



www.wcpt.org

DISCLAIMER

- The data in this report is based on responses to annual surveys sent to WCPT's member organisations.
- In 2018 the annual survey was sent to 122 member organisations and 89 responded. The census date was 30 June 2018.
- Some data in this report has been collated from other sources available to WCPT.
- If you have any questions or concerns, or want to make changes to your country's data, please contact countryprofile@wcpt.org.